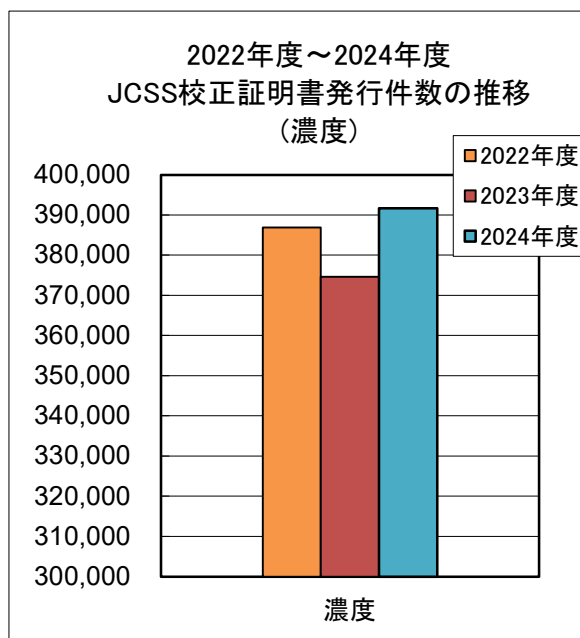
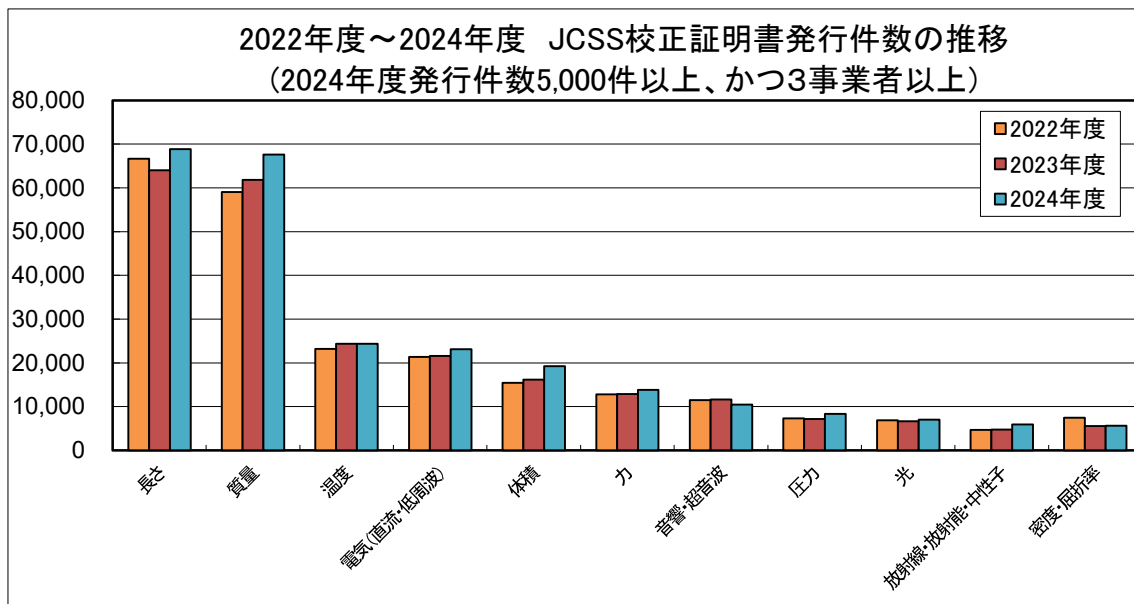


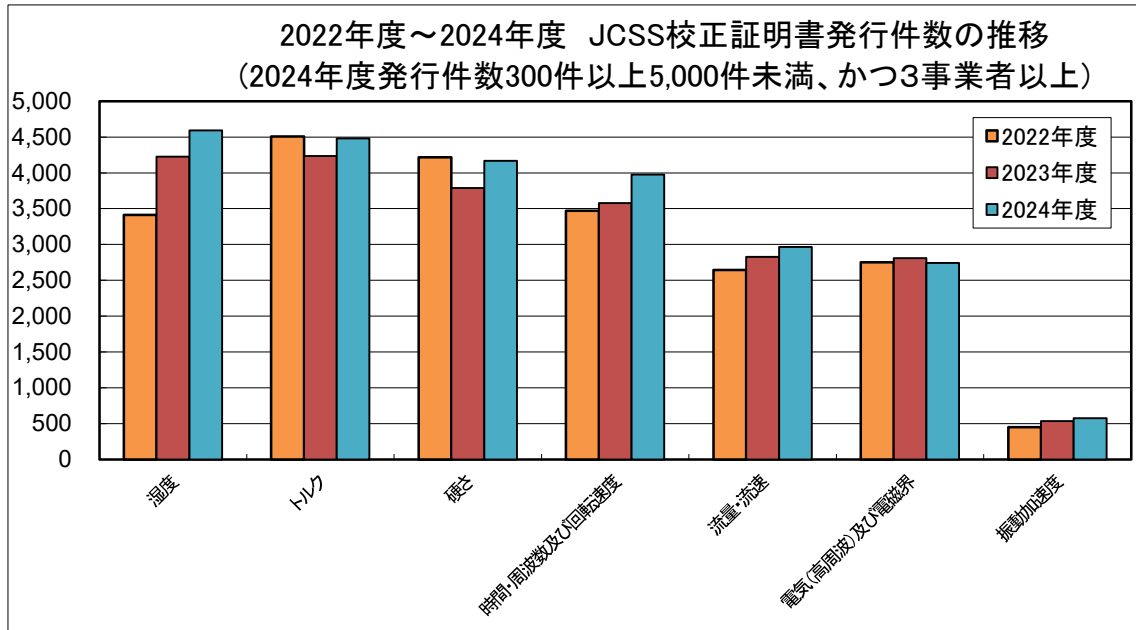
2022～2024 年度 JCSS 校正証明書発行件数  
(各ページの発行件数は登録事業者報告書の集計値です。)



	2022 年度	2023 年度	2024 年度
濃度	386,846	374,558	391,676

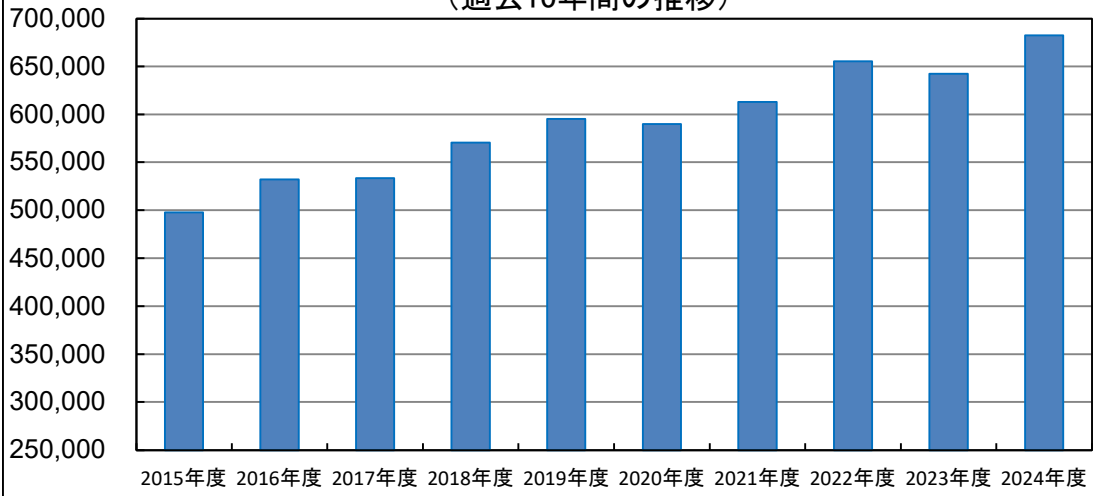


	2022 年度	2023 年度	2024 年度
長さ	66,644	64,032	68,842
質量	59,080	61,832	67,603
温度	23,216	24,331	24,332
電気(直流・低周波)	21,393	21,575	23,084
体積	15,436	16,147	19,231
力	12,781	12,845	13,849
音響・超音波	11,494	11,641	10,473
圧力	7,304	7,136	8,342
光	6,855	6,683	7,011
放射線・放射能・中性子	4,699	4,747	5,943
密度・屈折率	7,443	5,535	5,641



	2022 年度	2023 年度	2024 年度
湿度	3,413	4,225	4,591
トルク	4,508	4,234	4,482
硬さ	4,219	3,790	4,169
時間・周波数及び回転速度	3,473	3,579	3,977
流量・流速	2,644	2,826	2,966
電気(高周波)及び電磁界	2,750	2,810	2,740
振動加速度	448	534	574

JCSS校正証明書発行件数の推移  
(過去10年間の推移)



2015年度	2016年度	2017年度	2018年度	2019年度	2020年度	2021年度	2022年度	2023年度	2024年度
497,761	532,226	533,550	570,408	595,133	589,795	612,848	655,257	642,372	682,399