

P R T R届出システム
操作マニュアル 事業者版（事前準備）
（第10版）

独立行政法人製品評価技術基盤機構

商標について

Microsoft, Windows とそれぞれのロゴは、米国 Microsoft Corp.の米国及びその他の国における商標又は登録商標です。

Windows の正式名称は、Microsoft Windows Operating System です。

Adobe とそのロゴは、米国 Adobe Systems Incorporated の米国及びその他の国における商標又は登録商標です。

その他記載の会社名、製品名は、それぞれの会社の商標もしくは登録商標です。

目次

第1章	パソコンの準備	1
1.	動作環境	1
2.	PDFファイル表示ソフトウェア (Acrobat Reader の設定)	1
3.	メールの準備	2
4.	インターネットへの接続	2
5.	ブラウザソフトの設定	2
第2章	事前の準備	3
1.	PRTR届出システム利用までの全体の流れ	3
2.	使用届出書の提出	4
附則	4
	(1)ブラウザソフト設定 (Microsoft Edge)	4
	(2)ブラウザソフト設定 (Google Chrome)	5
第3章	問い合わせ先	5

第1章 パソコンの準備

1. 動作環境

PRTR届出システムをご利用にあたって必要となるパソコンの動作環境は以下のとおりです。

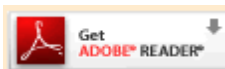
電子届出に必要なパソコンの条件	
OS	Microsoft Windows 11 日本語版
CPU	1GHz 以上
メインメモリ	4GB 以上を推奨(最少 2GB)
ブラウザソフト	推奨ブラウザ Edge、Chrome
ディスプレイ	解像度 800×600 ピクセル以上(1280×1024 を推奨)
ネットワークインターフェイス	インターネットに接続するために必要なインターフェイスをそなえていること。

2. PDFファイル表示ソフトウェア(Acrobat Reader の設定)

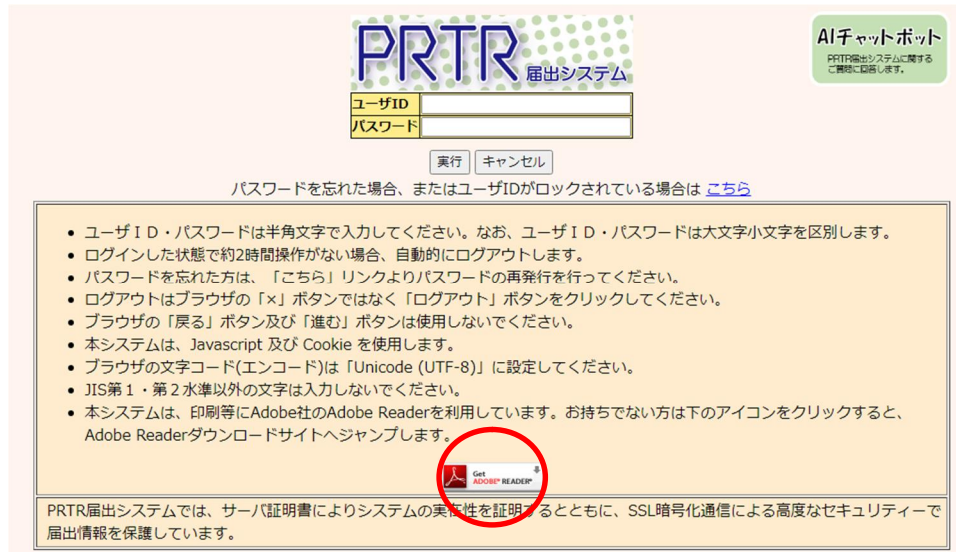
出力した帳票を閲覧するためには、「Edge」、「Chrome」又は「Acrobat Reader」がインストールされている必要があります。

「アドビシステムズ社」のホームページ

「<https://get.adobe.com/jp/reader/>」にダウンロードページへのリンクがあります。



なお、本システムログイン画面にもダウンロードページへのリンクがあります。

A screenshot of the PRTR届出システム login page. It features a login form with fields for "ユーザーID" and "パスワード", and buttons for "実行" and "キャンセル". Below the form is a link for "パスワードを忘れた場合、またはユーザーIDがロックされている場合は [こちら](#)". A large text box contains a list of login instructions and system security information. At the bottom of this text box, the Adobe Reader download button is circled in red. In the top right corner, there is a green "AIチャットボット" button.

- ユーザID・パスワードは半角文字で入力してください。なお、ユーザID・パスワードは大文字小文字を区別します。
- ログインした状態で約2時間操作がない場合、自動的にログアウトします。
- パスワードを忘れた方は、「こちら」リンクよりパスワードの再発行を行ってください。
- ログアウトはブラウザの「×」ボタンではなく「ログアウト」ボタンをクリックしてください。
- ブラウザの「戻る」ボタン及び「進む」ボタンは使用しないでください。
- 本システムは、Javascript 及び Cookie を使用します。
- ブラウザの文字コード(エンコード)は「Unicode (UTF-8)」に設定してください。
- JIS第1・第2水準以外の文字は入力しないでください。
- 本システムは、印刷等にAdobe社のAdobe Readerを利用しています。お持ちでない方は下のアイコンをクリックすると、Adobe Readerダウンロードサイトへジャンプします。

PRTR届出システムでは、サーバ証明書によりシステムの安全性を証明するとともに、SSL暗号化通信による高度なセキュリティで届出情報を保護しています。

(注意)ソフトウェアのインストールについては、各ユーザのセキュリティポリシーにより制限されている場合がございますので、その場合は、情報管理部門の担当者にご相談ください。

3. メールの準備

PRTR届出システムからお知らせのメールを送信するために、メールアドレスを登録していただきます。メールを受信できる環境及びメールアドレスをご用意ください。

4. インターネットへの接続

インターネットに接続できる環境を準備して下記のページが表示出来ることを確認してください。

・電子届出のトップページ

<https://www.nite.go.jp/chem/prtr/dtp.html>

・電子届出のログイン画面

<https://www2.prtr.nite.go.jp/prtr2/com00001/doInit>

上記のページが表示されない場合は、本書の附則の設定を御確認ください。

5. ブラウザソフトの設定

ご利用いただいているブラウザソフトでPRTR届出システムが表示できない場合は、附則のブラウザソフト別バージョン別のブラウザソフト設定をご参照ください。

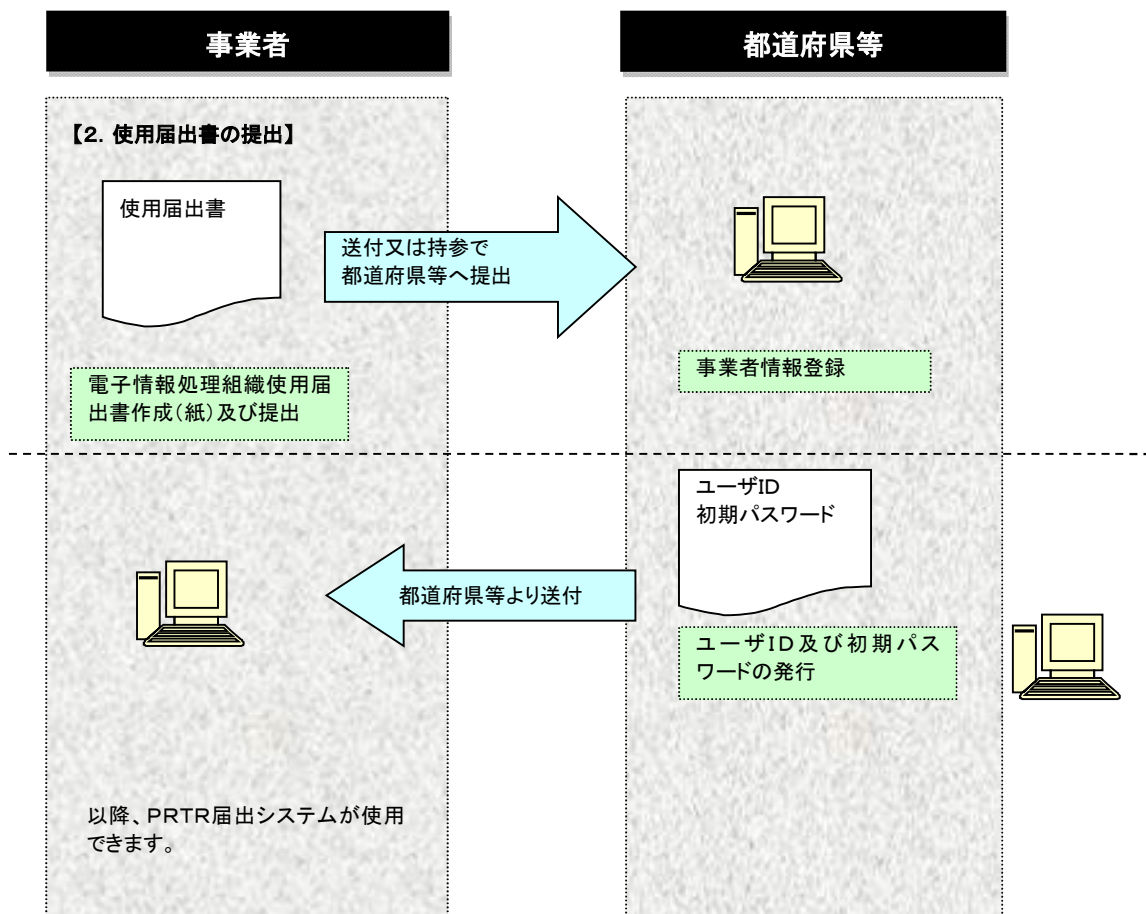
第2章 事前の準備

1. PRTR届出システム利用までの全体の流れ

「PRTR届出システム」の利用にあたり、事業者は、予め電子情報処理組織使用届出（以降、「使用届出」といいます。）を都道府県等へ提出し、都道府県等から送付されるユーザID・初期パスワードにて利用することができます。

図の項目名（括弧内の記述【】）と本操作説明書の項目タイトルが一致します。

PRTR届出システム利用までの全体の流れ



2. 使用届出書の提出

使用届出書の提出につきましては、以下のURLを参照してください。

<https://www.nite.go.jp/chem/prtr/itdtp.html#n2>

附則

(1) ブラウザソフト設定 (Microsoft Edge)

ブラウザ (Microsoft Edge (以降、Edge)) に対して以下のような設定を行ってください。

① Microsoft Edge の起動

右上「…」をクリックし、[設定]を開いてください。

② JavaScript の設定

左上の検索欄に「JavaScript」と入力し、検索結果の一番上に表示される「JavaScript」を選択します。



「許可 (推奨)」がオン (青色) になっていることを確認してください。



※端末の管理ポリシーにより、設定の変更が制限されている場合があります。その場合は、利用する Web サイトを個別に許可する設定をご検討ください。

③ ダウンロードの設定(任意)

左側メニューの「ダウンロード」を開きます。

表示されるダウンロード関連項目(保存先、メニュー表示など)を、必要に応じて確認してください。



※本設定は必須ではありませんが、ダウンロード動作を把握するため確認しておくことを推奨します。

(2) ブラウザソフト設定 (Google Chrome)

ブラウザ(Google Chrome(以降、Chrome))に対しての手順は「第1章 2. (1)ブラウザソフト設定 (Microsoft Edge)」と同様に、設定画面から関連項目をご確認ください。

第3章 問い合わせ先

NITEでは、ご利用者からのお問い合わせ窓口を設置しています。

ご質問などがございましたら、下記までお問い合わせください。

独立行政法人製品評価技術基盤機構 化学物質管理センター リスク管理課

PRTR システムサポート :

※メールでのお問い合わせ info_prtr@nite.go.jp

※電話でのお問い合わせ 03-5465-1683

(電話受付時間:5/1を除く平日 9:30~12:00、13:00~16:30)